



DEVILLO®
Bedienungsanleitung **Atlas**



ONLINE ANLEITUNG

DE - Sie finden diese Anleitung in Ihrer Sprache auch online.

EN - You will find this manual in your language also online.

SCAN ME



<https://devillo.panorama24.eu/atlas>



INHALTSVERZEICHNIS

Über das Produkt	3
Tipps und Tricks	4
TSA-Zahlenschloss	5
Entsorgung & Hinweise	6



Kundenservice

+49 (0) 511 212 416 70 | Mo. - Fr. 09:00h - 15:00h
info@panorama24.eu

Wir empfehlen diese Anleitung zum späteren Nachschlagen aufzuheben.

Vielen Dank, dass Sie sich für ein Produkt von Devillo® entschieden haben.

Entdecken Sie die vielen Vorteile des Devillo® Koffersets. Bestehend aus einer ABS-Hartschale.

Das Kofferset sieht nicht nur gut aus, sondern besticht durch eine Vielzahl an schlaun und praktischen Funktionen.



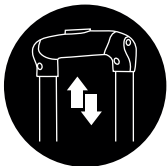
Geringes
Eigengewicht



Vier 360°
Leichtlaufrollen



TSA
Zahlenschloss



Verstellbarer
Teleskopgriff

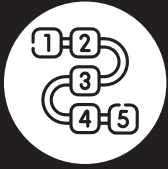


Besonders Stabiler
ABS-Kunststoff



Erweiterbar dank
Dehnfalte

Tipps & Tricks



Die richtige Reihenfolge

Sammeln Sie vorab alle Gegenstände und legen Sie diese auf einen Tisch oder Ähnliches. So behalten Sie den Überblick und können die Gegenstände später geordnet einpacken.



Rollen statt falten

Rollen Sie die Kleidung statt diese zu falten. So benötigen Sie weniger Platz und die Kleidung knittert weniger als beim Stapeln. Ein weiterer Tipp: Polstern Sie Ihre Schuhe mit Socken aus. So verbeulen die Schuhe nicht und der Platz wird optimal verwendet.



Übergewicht kontrollieren

Kontrollieren Sie Mithilfe der im Lieferumfang enthaltenen Kofferwaage das Gesamtgewicht vor der Abreise. So können Sie die Auslastung Ihrer Koffer optimal ausreizen.



So pflegen Sie Ihren Koffer richtig.

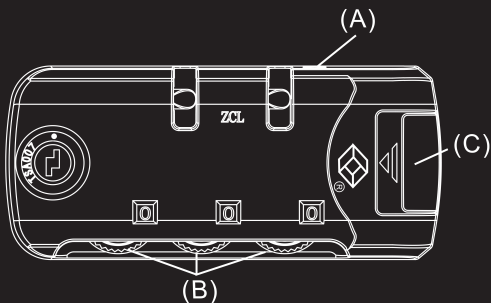
Wir empfehlen Verschmutzungen an der Außenhülle mit einem feuchten Tuch zu reinigen. Verzichten Sie bitte auf scharfe Reinigungsmittel und nutzen lediglich Wasser und ggf. etwas Seife.

Übersicht zum TSA-Zahlenschloss

Was ist ein TSA-Schloss und wozu brauche ich dieses?

Ein TSA-Schloss wird für Reisen in die USA empfohlen.

Die Gepäckstücke können vom Flughafen-Sicherheitspersonal mit einem Generalschlüssel geöffnet und durchsucht werden. Gepäckstücke ohne TSA-Schloss werden meist aufgebrochen.



Gebrauchsanleitung zu Ihrem TSA-Zahlenschloss

Um Ihre persönliche Zahlenkombination nutzen zu können, führen Sie bitte folgende Schritte aus:

1. Stellen Sie die Rädchen (B) des Zahlenschlosses auf die voreingestellte Zahlenkombination **0-0-0**.
2. Drücken Sie die Reset-Taste (A) mithilfe eines spitzen Gegenstandes bis ein „Klick“-Geräusch zu hören ist.
3. Drehen Sie nun die Rädchen (B) im Uhrzeigersinn auf die gewünschte Zahlenkombination. (*Merken Sie sich Ihre Kombination unbedingt!*)
4. Drücken Sie den Knopf (C) in Richtung des Pfeils, bis die Reset-Taste (A) zurück springt und ein erneutes „Klick“-Geräusch wahrnehmbar ist.
5. Ihr Zahlencode wurde nun erfolgreich auf die von Ihnen gewünschten Ziffern eingestellt.
6. Zum Öffnen des Schloßes den Knopf (C) drücken.

Wollen Sie die Zahlenkombination ändern, wiederholen Sie die Schritte 1 - 4. Beachten Sie in Schritt 1 dabei, die letzte Kombination anzugeben.

Wo befindet sich der Schlüssel zum TSA-Schloss?

Den Generalschlüssel für das TSA-Schloss besitzen ausschließlich die Mitarbeiter der Flugsicherheit. Auch wir als Hersteller verfügen über keinen Schlüssel.

Lagerung

- Legen Sie die Koffer erst zur Lagerung, wenn dieser trocken ist.
- Halten Sie die Koffer von direktem Sonnenlicht und Wärmequellen fern.

Entsorgung

▪ Verpackung

Entsorgen Sie die Verpackung sortenrein. Entsorgen Sie Pappe und Karton als Altpapier und Folie über die entsprechende Wertstoffsammlung.

▪ Koffer

Altprodukte dürfen nicht über den Hausmüll entsorgt werden. Sollte der Koffer einmal nicht mehr verwendet werden können, entsorgen Sie diesen entsprechend in Ihrem Bundesland oder Land geltenden Gesetzen und Bestimmungen.

Bestimmungsgemäßer Gebrauch

- Verwenden Sie die Koffer ausschließlich wie in dieser Gebrauchsanleitung beschrieben. Andernfalls kann es zu Sach- oder sogar zu Personenschäden führen.
- Der Hersteller oder Händler übernimmt keine Haftung für Schäden, die durch nicht bestimmungsgemäßen oder falschen Gebrauch entstanden sind.
- Die Koffer sind nur zum Tragen Ihrer persönlichen Sachen von einem Ort zum anderen bestimmt. Er ist ausschließlich für den Privatgebrauch bestimmt und nicht für gewerbliche Anwendungen gedacht.
- Die Verriegelung der Koffer erfolgt mit einem TSA-Zahlenschloss.

Allgemeine Hinweise / Beschädigungsgefahr

- Eine unsachgemäße Benutzung der Koffer kann zu Beschädigungen führen.
- Eine Verwendung Ihrer Devillo® Koffer ist auszuschließen, wenn sich die Koffer oder Bauteile verformt haben oder wenn Schäden ersichtlich sind.
- Um Beschädigungen zu vermeiden, sollten Sie sorgsam mit den Koffern umgehen.
- Nehmen Sie keine Baulichen Veränderungen der Koffer vor.



Hersteller:
Panorama24 GmbH
Chromstraße 4
30916 Isernhagen, Germany

MADE IN CHINA

Devilleo® ist eine Marke der Panorama24 GmbH
Copyright 2023 Panorama24 GmbH

Das Handbuch wird regelmäßig korrigiert. Für technische
und drucktechnische Fehler und ihre Folgen übernehmen wir keine Haftung.